



**DUBEN 2024**



**WARES**

**we are students**

**46**



# ROZHOVOR

s panem učitelem Tomášem Vimrem



**Chtěl jste být vždycky učitelem?**

Ne nechtěl.

**Když jste nechtěl být učitelem, tak čím jste chtěl být, když jste se měl rozhodnout v 9. ročníku ZŠ?**

Chtěl jsem být programátor.

**Jak dlouho učíte?**

Učil jsem na základní, střední i vysoké škole, ale nedokážu říct přesně. Ale tady učím 4 roky.

**Vím, že jste v mládí dělal kickbox, máte v něm nějaké úspěchy?**

Ano mám, byl jsem 5. na mezinárodním poháru.

**Jakou jste zápasil váhovou kategorií?**

Zápasil jsem 75kg +

**Kdo byl váš boxerský idol?**

Bratři Kličkovi a Evander Holyfield.

M. Štáfek 9.C



# PREVENCE NA NAŠÍ ŠKOLE

## Jak chránit své osobní údaje na internetu

Pamatujete si, když jsme byli malé děti, naše babičky nám vždy kladly na srdce, abychom cizímu člověku neotevírali dveře? Učili jsme se už jako malé děti rozlišovat – co je tajemství a co není, co je důležitý údaj, co je vhodné s někým sdílet a co ne.

Také vám to připadalo jednoduché a pochopitelné? Podobná pravidla platí i dnes, ve 21. století. Ale v době internetu, kde se informace sdílí nejen s kamarády, ale i s celým světem, je rozhodování o tom, co řeknu (napíšu) a také komu to řeknu, daleko náročnější.

**Důvěřuj, ale prověřuj** – a na internetu to platí dvojnásob

Důvěřujete svým příbuzným a rodině? Pak je to v pořádku, a určitě i všichni rozumíme tomu, že když vás blízcí poprosí o pomoc, nepátráte již po tom, zda to je či není pravda. Pomůžete. Ale pokud se na vás obrací ti samí lidé na internetu, **máte jistotu, že jsou to opravdu oni?** Je vaše důvěra natolik veliká, že bez váhání pomůžete? Nejspíš ano, a možná jen do té doby, než se poprvé tzv. spálíte, dokud si sami neprožijete nepříjemnou zkušenost ztráty peněz, důvěry nebo dokonce i pomluv a zničení vaší dobré pověsti.

Příběh ze života

**Natočili jsme příběh, ve kterém vyzdvihneme zásady při používání internetu:**

- Osobní citlivé údaje o vás a vaší rodině si chraňte.
- Hesla do počítače, aplikací, internetového bankovníctví nastavte tak, aby se nedaly snadno zneužít.
- Nepoužívejte jména vaše nebo dětí, pejsků, příbuzných, číselnou řadu jdoucích čísel za sebou a podobně.
- Ověřujte identitu lidí na internetu i v případě, že se vám zdá na první pohled, že je přeci jasné, o koho jde.
- Mějte na paměti, že to, co napíšete kamkoliv na internet, sociální síť – je veřejné a vždy dohledatelné.

Možná si teď vybavíte i jinou radu starších: „Než to řekneš nahlas, než něco vysloviš, tak přemýšlej a teprve pak to řekni. Stejně je to i v digitálním prostředí. Nevěřte bezmezně celému světu.“

**Naší hrdince Martině se její důvěra opravdu nevyplatila. Po naskenování QR kódu se podívejte na video:**





# Z PARLAMENTU

28. března jsme oslavili Mezinárodní den učitelů. Žáci devátých tříd pod vedením paní učitelky k. Švancarové vyrobili pro učitele malou pozornost jako poděkování za jejich práci.

Město Litvínov z **participativního rozpočtu** vyčlenilo 2 100 000 Kč.

Od 16.4. do 15.5. můžete hlasovat na stránkách města

Litvínov. Naše škola má zájem o workoutové hřiště .

Důležitý je název - **workoutové hřiště u ZŠ.**

Ve dnech 24. – 26.4. proběhla sběrová akce.

Výsledky budou vyhlášeny začátkem května.

Na konci června by mohl proběhnout celoškolní sportovní den. Žáci mohou navrhnout, v kterém sportu by se chtěli utkat. Návrhy mohou předkládat na další schůzce parlamentu.



M. Štáfek 9. C

## JARNÍ ENVIROMENTÁLNÍ AKCE U NÁS

V jarním období žije naše škola různými akcemi v rámci EVVO (environmentální výchovy).

Některé z nich probíhají přímo ve výuce ve třídách, např. vysazování bylinek ze semínek, příprava velikonočních pokrmů ze surovin, které můžeme najít v přírodě. Oblíbené a úspěšné akce jsou environmentální pobyty tříd v Krušných horách na Lesné, hodiny výuky v terénu pořádané Centrem ekologické výchovy VIANA nebo lesní pedagogika s Lesy ČR.

Mezi celoškolní akce EVVO patří každoročně soutěž tříd ve SBĚRU BATERIÍ, SBĚR PAPÍRU pořádaná Žákovským parlamentem, soutěž POZNÁVAČKA ŽIVÝCH PŘÍRODNIN, FOTOGRAFICKÁ SOUTĚŽ – Já v CHKO, a následně i celoškolní projektový Den Země.

Školní koordinátor EVVO

Mgr. Hana Dittrichová



# DEN ZEMĚ

Dne 22. dubna se konal Den Země.

9.C si za pomoci paní učitelky Svobodové připravila farmářské trhy zaměřené na lokální potraviny.

Žáci pátých až sedmých tříd mohli přijít ochutnat, co jsme si pro ně připravili. Zaměřili jsme se hlavně na mrkev, brambory, maso a med. Připravili jsme například lívance s medem, mrkvový dort, hranolky z mrkve, brambor a celeru, tvarohový desert s kokosem a mandlemi.

Příprava v kuchyňce byla poměrně náročná a hektická, ale vše jsme zvládli bez komplikací.



A. Lamačová, R. Tomčíková 9. C



# KAM ZMIZELY OBCE

čtvrteční ráno se scházíme před školou, teplé oblečení, velká svačina a dobrá nálada. Přijíždí autobus, jedeme směr Lesná....

Vítá nás opravdu zimní počasí, ale nevadí...první část výukového programu probíhá ve společenské místnosti muzea. Dozvídáme se řadu zajímavých informací o životě lidí v Krušných horách za starých časů, během války, ale i po válce. Život se tu opravdu hodně změnil... Procházíme muzeum, prohlížíme staré nástroje, které se dochovaly a odhadujeme, k čemu se asi používaly. Nakonec bereme do rukou detektory kovů, krumpáče a lopaty....vyrážíme do terénu do míst, kde původně stály domy...stáváme se hledači.. Práce není vůbec snadná, ale výsledek stojí za to....každá skupinka v zemi objevila nějaký poklad. Někdo starou minci, někdo podkovu nebo jen staré hřebíky či kousky kovů.....všechno to byly ohromné nálezy!!!!!!

Třída 5.C






# 200. VÝROČÍ NAROZENÍ BEDŘICHA SMETANY

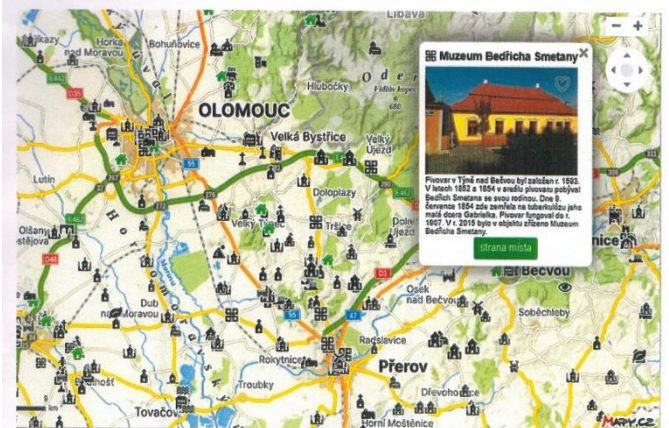
JAK JSME OSLAVILI VÝROČÍ B. SMETANY  
DNE 15. BŘEZNA JSME MĚLI NA  
I. STUPNI PROJEKTOVÝ DEN - BEDŘICH  
SMETANA PROJEKT BYL VĚNOVÁN  
HUDEBNÍMU SKLADATELI, KTERÝ BY  
OSLAVIL VÝROČÍ 200 LET. NAŠE  
TRÍDA ČETLA A DOPLŇovala ZAJÍMAVÝ  
TEXT. PAK JSME VE DVOUJICÍCH  
HLEDALI INFORMACE Z MAPY. NEJVÍČ  
NÁŠ BAVIL POSLECH HUDEBNÍ  
SKLADBY VLTAVA. KAŽDÝ Z NÁS SI  
DOMŮ ODNESE NOVÉ POZNATKY,  
HUDEBNÍ ZÁŽITEK A VLASTNORUČNĚ  
VYROBENOU KNIHU O HUDEBNÍM  
SKLADATELI. NAPSALA BĀRA ŠIMŮNKOVÁ 3.C

## Životopis Bedřicha Smetany

Narodil do rodiny sládky v přízemí pivovaru v Litomyšli dne 2. března 1824. Od svých 4 let se věnoval hudbě, učil se hrát na housle a později i na klavír, v šesti letech poprvé vystoupil na veřejnosti. Po maturitě odešel za prací do Prahy, kde studoval hudbu. Sám se živil jako učitel hudby a založil svůj vlastní hudební ústav. Roku 1849 se oženil s Kateřinou Kolářovou, s níž měl během 5 let čtyři dcery. Léta 1856–1861 strávil ve švédském Göteborgu. Při návratu do Čech mu v roce 1859 zemřela v Drážďanech jeho první žena. V roce 1860 se oženil podruhé s Barborou („Betty“) Ferdinandovou. Úspěch mu zajistilo uvedení opery Braniboři v Čechách a Prodaná nevěsta. Po roce 1870 se začal zhoršovat jeho zdravotní stav, což vedlo k postupné ztrátě sluchu. V roce 1881 bylo předčasně otevřeno Národní divadlo, kde byla na počest korunního prince Rudolfa uvedena Smetanova opera Libuše. Ani obtíže a hluchota ho ale nezlomily a zkomponoval opery Tajemství, Hubička a Čertovo stěno. Dokončil také cyklus Má vlast a začal nový skládat cyklus symfonických tanců Pražský karneval, ten však nedokončil. Smetana umírá 12. 5. 1884.



Muzeum Bedřicha Smetany, Týn nad Bečvou (hrady.cz)



B. Šimůnková 3.C

\*\*\*\*\*Animal quiz\*\*\*\*\*

By Káťa M. Attaková, IX. A

1. THE TALLEST ANIMAL IN THE WORLD

- A) ELEPHANT
- B) GIRAFFE
- C) OSTRICH

2. THE UGLIEST ANIMAL IN THE WORLD

- A) BLOBFISH
- B) BAT
- C) MONKEY

3. THE STRANGEST ANIMAL IN THE WORLD

- A) SIBERIAN CAT
- B) SEA LAMPREY
- C) POODLE

4. THE CUTES ANIMAL IN THE WORLD

- A) BAT
- B) MACAQUE MONKEY
- C) FLYING SQUIRREL

5. THE FASTEST ANIMAL IN THE WORLD

- A) PEREGRINE FALCON
- B) CHEETAH
- C) AMERICAN PRONGHORN

6. THE SMALLEST MAMMAL IN THE WORLD

- A) BAT
- B) SUNCUS ETRUSCUS
- C) MOUSE

7. THE LARGEST MAMMAL IN THE WORLD

- A) ELEPHANT
- B) GIRAFFE
- C) BLUE WHALE

8. THE HAPPIEST ANIMAL IN THE WORLD

- A) QUOKKA
- B) GOAT
- C) OTTER

ABBREVIATIONS

By Eva Bandiová, IX. C

1) What does Idc stand for

- A) I don't cook
- B) I don't care
- C) I don't know

2) What does TY stand for

- A) tall you
- B) thinking you
- C) thank you

3) What does Idk stand for

- A) I don't know
- B) I do knives
- C) I don't care

4) What does Wyd stand for

- A) Would you do
- B) Will you do
- C) What you doing

5) What does Wby stand for

- A) What about you
- B) What bittet you
- A) Who bittet you

6) What does Irl stand for

- A) I really like
- B) I ride lorries
- C) In real life

7) What does WTF stand for

- A) Who farted
- B) What the f@ck
- C) What a fail

8) What does LOL stand for

- A) Lots of love
- B) Lots of laught
- C) Lots of live

9) What does Ofc stand for

- A) Ofcourse
- B) Official
- C) none of the answers

10) What does Ml stand for

- A) Mail link
- B) Mike Lange
- C) My love

CORRECT ANSWERS

- 1) B
- 2) C
- 3) A
- 4) C
- 5) A
- 6) C
- 7) B
- 8) A
- 9) C
- 10) C

KEY: 1) B, 2) C, 3) A, 4) C, 5) A, 6) B, 7) C, 8) A, 9) C, 10) C

K. M. Attaková 9. A

E. Bandiová 9. C





N. Kolmanová 8. C

## BÝT ZASE MALÁ

Přichází léto a ty myslíš na staré dobré časy, kdy na zahradě běhala jsi. Sbírala jsi v hlíně žížaly a bodala jsi do nich tužkami, abys viděla, co všechno by přežily.

Čekala jsi, než za tebou přijde tvoje nejlepší kamarádka, protože na vás čekala od maminky navečer pohádka.

A když se ráno ze zlého snu probudíš, nechceš jít už spát. Chceš jenom přijít za mamkou a říct jí, že ji máš ráda.

Popláčeš si a vlasy učešeš si, dáš si s kamarádkou snídani, běžíš zase do hlíny a jsi ráda, že už nemusíš nosit plíny.

Být zase malá, jo to bych chtěla. Málo starostí bych znovu měla.

G. Muráriková 9. B

## PŘISTIŽENÍ

Příběh začal v domě. KLUB ZÁHAD uslyšel zvuky tak vlezli pod schody. Na obranu si vzali pušpíčku. A spatřili muže který měl šedý plášť. Miš rozkopřel dveře a odesel. KLUB ZÁHAD odesel a ČLEN KLUBU ZÁHAD: Jupiter spadl do mokré hlíny. Jupiter se natáhl a rozplacnul se. Jupiter se podařilo vyndat knisky a šel do školy. Jupiter po pár knocích ve škole a smazil se s paní ředitelkou Nagelovou.

NAPSALA: KATEŘINA SCHWARCOVÁ 3.C


Pani Nagelová vstala na něj ošklivý pohled a řekla: UCHAŇĚJ DO TŘÍDY!!! ještě si promluvíme. Jupiter sklonil hlavu a šel do třídy. Jupiter se ještě naposledy podíval ke hvězdě a varoval se.

Připadalo mu že se něco změnilo. Změnilo se že v sochy vyrostlo více rostlin







# PRÁCE ŽÁKŮ 5. A




(T. G. Masaryk) K. N. Troják



(V. Havel) N. Urbanová



(K. Gotwald) A. Bechyňský



(E. Beneš) J. Mindoš




# ČESKÁ REPUBLIKA

## HISTORIE, OSOBNOSTI, ZAJÍMAVOSTI

Sestavila: Dita Křišťanová

Ilustrace: Martin a Lenka Izákovi

V knize od Dity Křišťanové se dozvídáme o historii, kultuře a zajímavostech spojených s Českou republikou. Autorka popisuje události od středověku až po současnost, nabízí pohled na vznik Československa nebo například dobu druhé světové války. Kniha je skvělým průvodcem pro ty, kteří chtějí lépe porozumět historii naší země a objevit její zajímavosti. Kniha také popisuje bohatou kulturu České republiky a tradice.



K. a M. Hlaváčkovy 8.B



ilustrace: K. Jedličková 7.A

# OKNO

Je duben  
Stmívá se  
Tvá duše  
Stýská se  
mně po tom klidu  
cos do mé duše vnesl  
když ses loni v dubnu  
k nám na okno snesl  
Bylo to tak nečekané  
jaro bylo štěstí plné  
Ale teď tu nejsi  
Ty totiž stejně tak jako jsi  
Nečekaně na to okno přišel  
Z mého světa i odešel  
Tentokrát už nadobro  
nepřijdeš už na okno  
Nebude to nikdy stejné  
Snad mě smutek jednou přejde  
Třeba až se mi zas vrátíš  
v jiném těle  
Však víš  
cestu ke mně neztratíš  
Je duben  
Stmívá se  
Já z okna dívám se  
Dívám se já na hvězdy  
a vyptávám se jako vždy  
kde jsi ty a co mě čeká  
vždyť já už jsem skoro velká  
Odpověď však nedostanu  
protože tam kde jsi ty  
ani hvězdy nedosáhnou  
A tak se ptám dál  
Proč mi tě ten Vesmír vzal?



N. Ondřejková 9. B

# JOGURTOVÁ BÁBOVKA

Ingredience:

- 100g oleje
- 3ks vajec
- prášek do pečiva
- 200g cukru krupice
- vanilkový cukr
- 200g hladké mouky
- 200g bílého jogurtu



Do mísy dáme mouku a smícháme s práškem do pečiva a přidáme oba cukry. Poté přidáme bílý jogurt, vejce a olej. Všechny suroviny smícháme v nádobě, pomocí mixéru a necháme mixovat po dobu třiceti sekund. Pokud chceme, můžeme formu vytřít tukem a vysypat strouhaným kokosem.

Troubu rozejdeme na 180°. Těsto nalijeme do formy a pečeme do té doby než bude bábovka hotová.

Vyzkoušíme špejlí jestli se bábovka nelepí, pokud ne, můžeme ji opatrně vytáhnout.

K. Macháčková, 8.B

# VAJÍČKOVÁ POMAZÁNKA

Suroviny : 6 vajec  
majonéza  
jarní cibulka  
hořčice  
180 g taveného sýru  
sůl, pepř...



Uvařená vajíčka si oloupeme a protlačíme přes mřížku do misky. Přidáme tavený sýr a promícháme. Poté přidáme hořčici podle chuti a dochutíme pepřem a solí. Namažeme si nakrájené pečivo a ozdobíme jarní cibulkou nebo ředkvičkami.

# PLNĚNÁ VAJÍČKA

Suroviny: 4 vejce  
hořčice  
majonéza  
sůl, pepř...



Uvařená vejce rozkrojíme na půl a žloutky dáme do misky. Smícháme je s majonézou a dochutíme solí, pepřem a hořčicí. Hotovou směs dáme do zdobícího sáčku a vyplníme s ní bílky. Můžeme ozdobit jarní cibulkou.

T. Brychtová, A. Herynková 8. A



